


Neu

# Ausstopfwerkzeug

Ein lang erwartetes Werkzeug!  
Erleichtert das Hineindrücken von Watte und sorgt für ein weiches, flauschiges Gefühl.

flauschig



Für Häkelkreationen

## Amigurumi

Falls Sie es vergessen, den Gegenstand, den Sie häkeln, mit Watte zu füllen, haben Sie die Möglichkeit, dies zu tun, sofern Sie eine ausreichend große Öffnung zum Einfügen der Spritze haben, sodass Sie Ihre stundenlange Arbeit nicht zunichtemachen müssen.



Zum Nähen von Plüschtieren

## Puppenherstellung

Sie können Watte oder Pellets genau dort einfügen, wo Sie sie haben möchten.

Filmaskottchen



Stoffbuchstaben

Zum Basteln von Maskottchen und Motiven

Einfach, lange und schmale Gegenstände auszustopfen.

## Praktischer Kit zum Ausstopfen Spritze & Stab



U-förmiger Stab

Ein Stab mit U-förmiger Spitze, der sich perfekt zum Durchschieben von Watte eignet


Eine Spritze, um die Öffnung weit geöffnet zu halten



Sie können die Watte genau an der Stelle einfügen, wo Sie sie haben möchten!

### Ausstopfwerkzeug Klein

3221



- Breite: 7 mm
- Länge: 150 mm
- Dicke (max.): 3 mm

### Ausstopfwerkzeug Groß

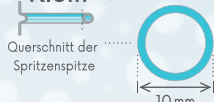
3222



- Breite: 10 mm
- Länge: 165 mm
- Dicke (max.): 3 mm

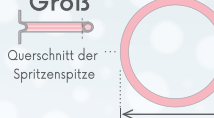
Querschnitt der Spritze (Spitze) und erforderliche Größe der Öffnung

Klein (Tatsächliche Größe)



Größe der Öffnung: 2,0 cm

Groß (Tatsächliche Größe)



Größe der Öffnung: 2,5 cm

\* Die erforderliche Länge der Öffnung variiert je nach Form der Arbeit sowie Art und Dicke des Stoffes.

Ausstopfwerkzeug Klein



3221



Ausstopfwerkzeug Groß



3222

